

# 予 防

防火対象物数（棟数）…………… 8,637

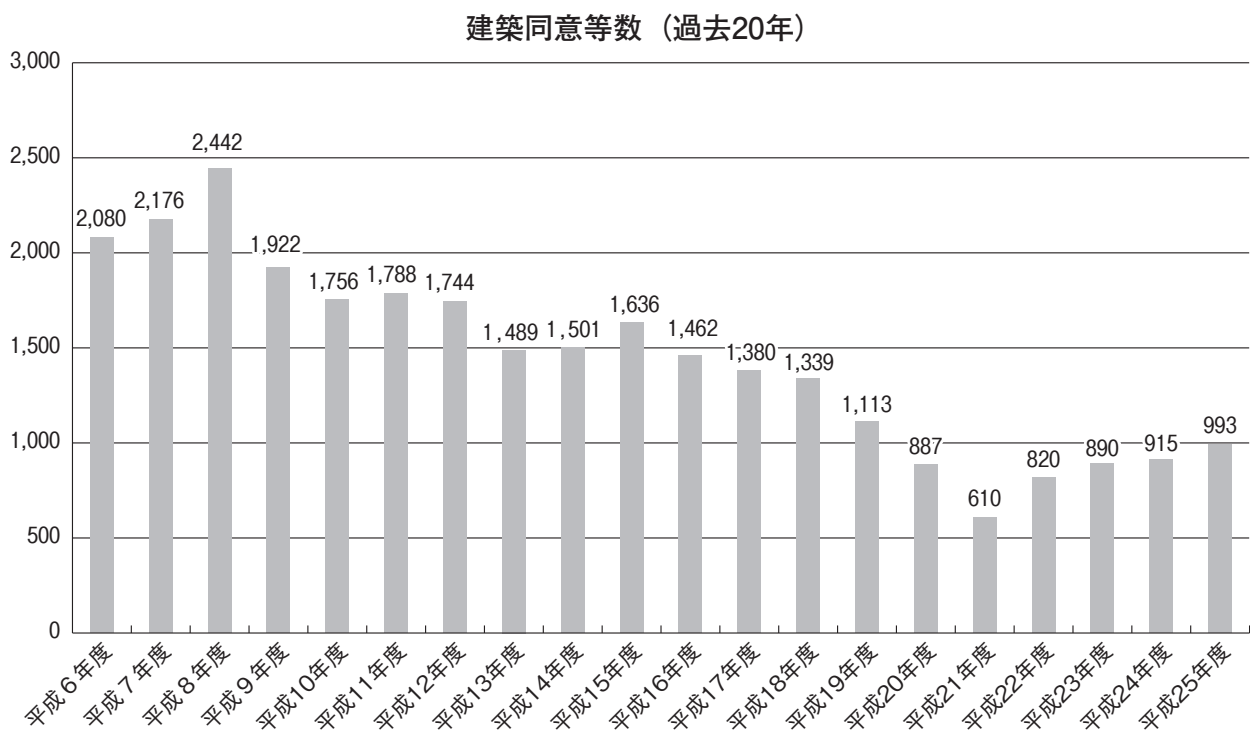
危険物施設数…………… 834

(1) 建築同意等事務処理状況

ア 建築同意等数

区 分	確認申請 (A)		許可申請 (B)		計画通知(C)	通知 (D)	総 計 (A)+(B) +(C)+(D)
	同 意	不同意	同 意	不同意			
新 築	283		4		21	473	781
増 築	50		4		18	106	178
改 築	8				1	10	19
移 転							
修 繕							
模 様 替							
用途変更	7						7
そ の 他	7				1		8
合 計	355		8		41	589	993

イ 建築同意等数 (過去20年)



## (2) 防火対象物の現況

### ア 各署別防火対象物数（棟数）

防火対象物の別		鳥取署	湖山署	岩美署	八頭署	気高署	合計
1	イ 劇場・映画館	9	6	1	4	2	22
	ロ 公会堂・集会場	41	29	11	52	15	148
2	イ キャバレー・ナイトクラブ						
	ロ 遊技場・ダンスホール	15	13				28
	ハ 性風俗店						
	ニ カラオケボックス		4				4
3	イ 待合・料理店	4			5		9
	ロ 飲食店	99	35	2	10	5	151
4	百貨店・マーケット	214	141	17	50	20	442
5	イ 旅館・ホテル	33	39	51	23	12	158
	ロ 寄宿舍・共同住宅	1,400	696	11	44	34	2,185
6	イ 病院・診療所	114	39	3	23	7	186
	ロ 福祉施設・更正施設（程度が重い等）	30	18	6	10	6	70
	ハ ロ以外の福祉施設等・保育所	75	49	11	57	21	213
	ニ 幼稚園	17	9	1			27
7	学校	141	103	18	72	26	360
8	図書館・博物館	9	1	6	8	4	28
9	イ 蒸気浴場・熱気浴場		1				1
	ロ イ以外の公衆浴場	9	2	1	2	4	18
10	停車場・発着場	1	3				4
11	神社・寺院・教会	86	24	13	37	28	188
12	イ 工場・作業場	361	443	80	316	127	1,327
	ロ 映画スタジオ						
13	イ 車庫・駐車場	66	32	13	42	7	160
	ロ 飛行機格納庫		1				1
14	倉庫	191	350	45	118	82	786
15	その他の事業場	462	334	62	185	83	1,126
16	イ 複合用途（特定用途含む）	440	137	46	98	45	766
	ロ イ以外の複合用途	110	45	1	19	13	188
17	文化財	7	1	1	24		33
18	アーケード	8					8
合計		3,942	2,555	400	1,199	541	8,637

イ 中高層対象物

項	階数	4階	5階	6階	7階	8階	9階	10階	11階	12階	13階	14階	15階	計
	1	イ	3	1										
ロ		4	1											5
2	イ													
	ロ	1		1										2
	ハ													
	ニ													
3	イ													
	ロ	7	1		1									9
4		12	2	3	1									18
5	イ	11	6		1		6	2						26
	ロ	184	54	4	8	7	13	13	2		1	10	6	302
6	イ	12	2	5	2		1	1						23
	ロ	5												5
	ハ	2	2	1										5
	ニ													
7		20	3	3										26
8		1												1
9	イ													
	ロ													
10														
11														
12	イ	11	5	1		1								18
	ロ													
13	イ	1	2											3
	ロ													
14		4												4
15		41	19	20	10	3	1	1	1					96
16	イ	80	20	16	5	2	1		2	1	2	1		130
	ロ	16	6	5	1	2		2	1	1	1			35
17														
計		415	124	59	29	15	22	19	6	2	4	11	6	712

### (3) 消防用設備等の設置状況

	消防用設備等種別	要対象数	設置数	特 例		違 反	充足率 (%)
				32 条	17条の2の5等		
消 火 設 備	屋内消火栓設備	931	753	102	18	58	94
	スプリンクラー設備	142	128	14			100
	水噴霧消火設備等	185	180	1	1	3	98
	屋外消火栓設備	30	30				100
警 報 設 備	自動火災報知設備	3,451	2,961	348	17	125	96
	漏電火災警報器	59	44			15	75
	非常警報設備	1,276	1,084	102		90	93
避 難 設 備	避難器具	894	793	44		57	94
	誘導灯	2,498	2,243	144		111	96
そ の 他	消防用水	9	9				100
	連結散水設備	17	11	2	2	2	88
	連結送水管	140	137	3			100
	非常コンセント設備	29	28	1			100

※充足率は百分率とし、計算方法は  $\frac{(\text{設置数} + \text{特例})}{\text{要対象数}} \times 100$  とする。

### (4) 各種届出等受理件数

法 令 に よ る も の	工事整備対象設備等着工届	190	条 例 に よ る も の	防火対象物使用開始届	151
	消防用設備等設置届	302		ボイラー等設置届	32
	防火管理者選任届	410		電気設備等設置届	106
	防火管理者解任届	357		少量危険物等届	59
	消防計画	272		催物等開催届	46
	消防用設備等点検結果報告	2,062		劇場等での火気使用願	54
	防火対象物定期点検報告	116			

(5) 防火管理状況（甲種）

ア 防火管理者選任等

防火対象物の別		対象数	防火管理者選任数	消防計画届出数
1	イ 劇場・映画館	22	22	20
	ロ 公会堂・集会場	115	108	90
2	イ キャバレー・ナイトクラブ			
	ロ 遊技場・ダンスホール	26	21	19
	ハ 性風俗店			
	ニ カラオケボックス	3	2	2
3	イ 待合・料理店	2		
	ロ 飲食店	59	38	24
4	百貨店・マーケット	202	156	118
5	イ 旅館・ホテル	89	86	75
	ロ 寄宿舍・共同住宅	177	107	54
6	イ 病院・診療所	44	38	18
	ロ 福祉施設・更正施設（程度が重い等）	49	42	38
	ハ ロ以外の福祉施設等・保育所	97	91	79
	ニ 幼稚園	17	17	16
7	学校	115	110	105
8	図書館・博物館	14	12	12
9	イ 蒸気浴場・熱気浴場	1	1	
	ロ イ以外の公衆浴場	5	3	3
10	停車場・発着場	1		
11	神社・寺院・教会	96	64	33
12	イ 工場・作業場	118	104	68
	ロ 映画スタジオ			
13	イ 車庫・駐車場			
	ロ 飛行機格納庫			
14	倉庫	4	3	1
15	その他の事業場	212	183	110
16	イ 複合用途（特定用途含む）	373	229	161
	ロ イ以外の複合用途	20	15	12
17	文化財	2	2	2
合 計		1,863	1,454	1,060

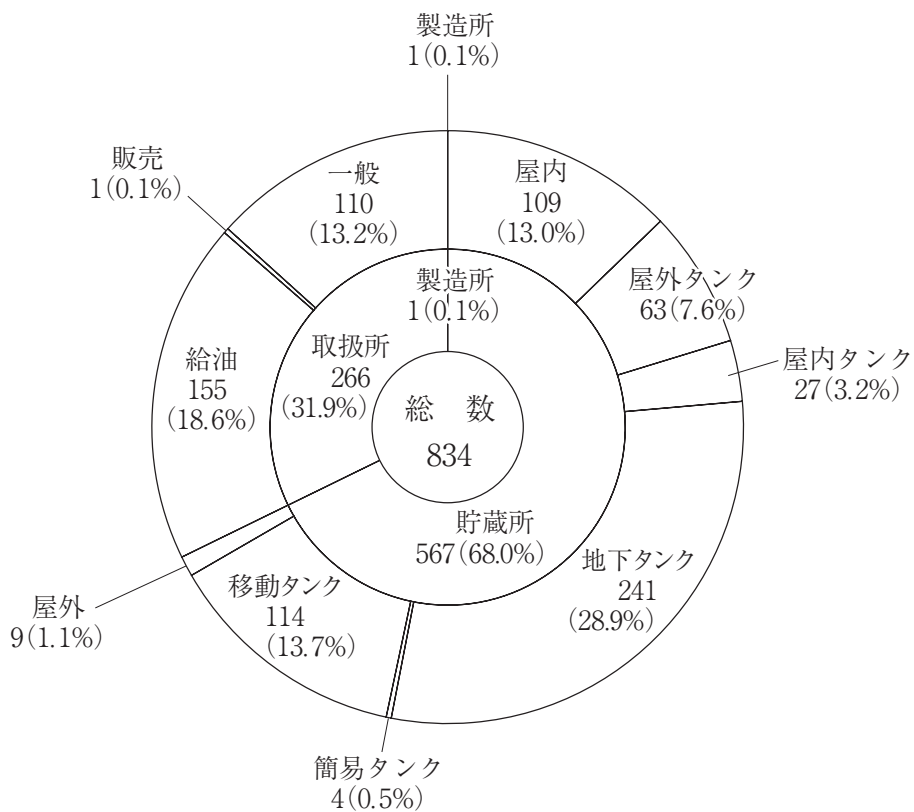
イ 甲種防火管理講習

区分	新規講習		再講習	
	実施回数	講習修了者数	実施回数	講習修了者数
今年度	3	259	1	44
累計	116	11,557	9	457

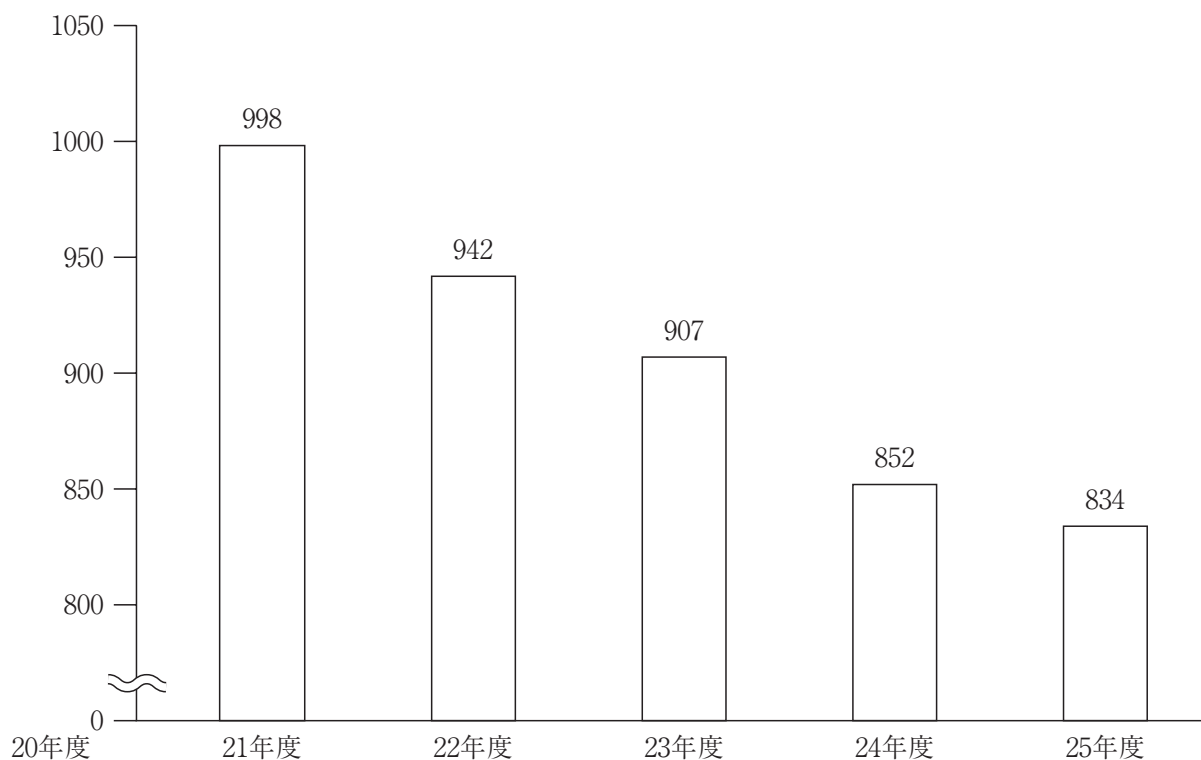
## (6) 予防査察等実施状況

防火対象物の別		予防査察	訓練等の 指導	竣工検査		
				検査対象	検査対象外	計
1	イ 劇場・映画館	11	30	3		3
	ロ 公会堂・集会場	86	125	3	1	4
2	イ キャバレー・ナイトクラブ					
	ロ 遊技場・ダンスホール	9	25			
	ハ 性風俗店	2				
	ニ カラオケボックス	3	3			
3	イ 待合・料理店		1			
	ロ 飲食店	7	31	1	4	5
4	百貨店・マーケット	64	78	4	2	6
5	イ 旅館・ホテル	41	61	2		2
	ロ 寄宿舍・共同住宅	2	5	3		3
6	イ 病院・診療所	39	29	7	2	9
	ロ 福祉施設・更正施設(程度が重い等)	17	77	6	3	9
	ハ ロ以外の福祉施設等・保育所	61	200	2	10	12
	ニ 幼稚園	6	22	1		1
7	学校	31	70	7	3	10
8	図書館・博物館	8	18			
9	イ 蒸気浴場・熱気浴場		1	1		1
	ロ イ以外の公衆浴場					0
10	停車場・発着場	2	2			0
11	神社・寺院・教会	2	6		1	1
12	イ 工場・作業場	28	44	4	2	6
	ロ 映画スタジオ					
13	イ 車庫・駐車場	7		2		2
	ロ 飛行機格納庫	6				
14	倉庫	22		1		1
15	その他の事業場	21	79	1	3	4
16	イ 複合用途(特定用途含む)	88	164	13	7	20
	ロ イ以外の複合用途	4	2	10		10
17	文化財	18	1			
18	アーケード				1	1
小 計		585	1,074	71	39	110
住宅防火診断		2,900				
合 計		3,485	1,074	71	39	110

(7) 危険物製造所等施設数（構成比）



(8) 過去5年間の危険物製造所等の推移





(9) 市町別の危険物製造所等施設数

区分 市町別		製造所 総数	貯蔵所							取扱所		
			製造所	屋内	屋外タンク	屋内タンク	地下タンク	簡易タンク	移動タンク	屋外	給油	販売
総数	834	1	109	63	27	241	4	114	9	155	1	110
鳥取市	666	1	88	44	27	202	1	98	5	121	1	78
岩美郡	岩美町	55		5	12		11		2	2	11	12
八頭郡	八頭町	51		3	3		16	3	2	2	9	13
	若桜町	22		6	2		6		1		5	2
	智頭町	40		7	2		6		11		9	5

(10) 危険物製造所等申請、届出状況

項目 法令別		申請	申請数	項目 法令別		届出	届出数
消防法	許可関係	設置許可	10	消防法	届出関係	譲渡引渡届	3
		変更許可	29			品名・数量等変更届	11
		設置完成検査	10			廃止届	29
		変更完成検査	27			保安監督者選・解任届	41
		仮使用承認	22			小計	84
	関係	仮貯蔵(取扱)承認	7	組合危険物規制規則	使用休止(開始)届	2	
		完成検査前検査	4		設置者等変更届	55	
		予防規程制定(変更)許可	16		補修等届	50	
		完成検査済証再交付申請	1		災害発生届		
		小計	126		小計	107	

(11) 危険物製造所等検査状況

区 分	項 目	査 察	完成検査前検査	中 間 検 査	完 成 検 査
	製 造 所	1			
	屋 内 貯 蔵 所	5			2
	屋外タンク貯蔵所	6			1
	屋内タンク貯蔵所	3			
	地下タンク貯蔵所	42		16	11
	簡易タンク貯蔵所				
	移動タンク貯蔵所	13	1		3
	屋 外 貯 蔵 所	2			1
	給 油 取 扱 所	38	3	12	19
	販 売 取 扱 所				
	一 般 取 扱 所	3			4
	合 計	112	4	28	41

(12) 火薬類取締法関係

	区 分	件 数
許 可	讓 渡 許 可	2
	讓 受 許 可	
	讓 受 ・ 消 費 許 可	10
	煙 火 消 費 許 可	21
	合 計	33

	区 分	件 数
立 入 検 査	採 石	1
	土 木	1
	そ の 他	
	煙 火 消 費 許 可	34
	火 薬 庫 外 貯 蔵 場 所 等	1
	合 計	37

(13) 液化石油ガス法関係

処 理 内 容	件 数
液化石油ガス設備工事届受理	4