

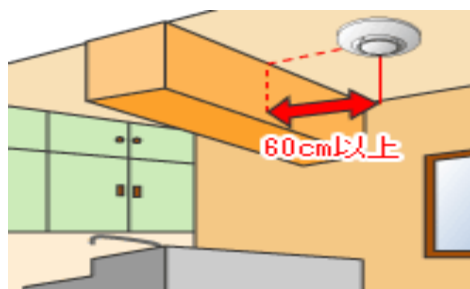
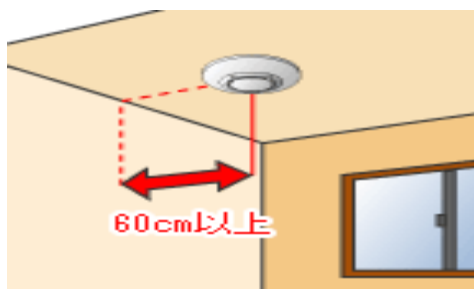
住宅用火災警報器 Q&Aコーナー

Q:どの部屋に必要ですか？

A: 普段お使いの寝室に設置してください。
寝室が2階にある場合は階段の上部にも設置してください。
詳細は次のページのイラストを参考にしてください。

Q:部屋のどこに設置すればいいのですか？

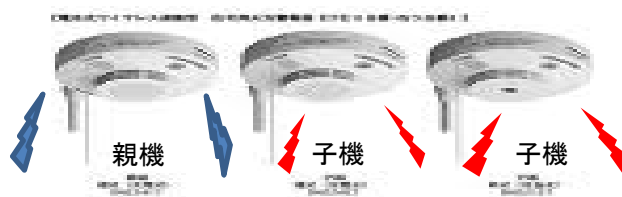
A:天井や壁に取付けてください 下図を参考にしてください



Q:どんなタイプの警報器がありますか？



単独型(煙式)



無線式連動型(煙式)

1階建て

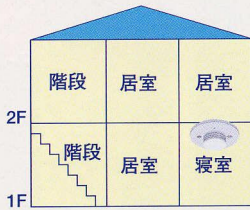


具体的な設置例

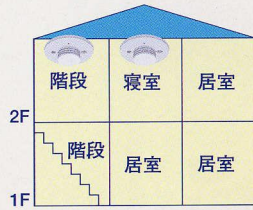
具体的な設置例ですが、その他設置の仕方が分からない場合は、最寄の消防署へ問い合わせください。

2階建て

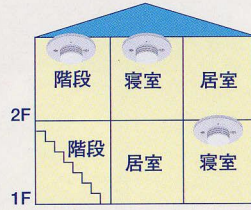
● 寝室：1Fのみ



● 寝室：2Fのみ

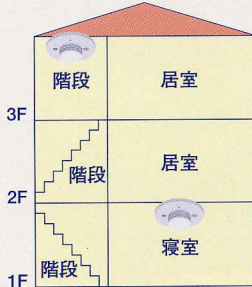


● 寝室：1F・2F

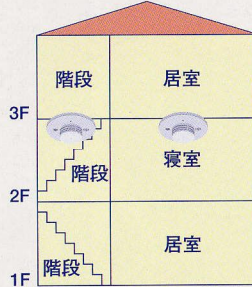


3階建て

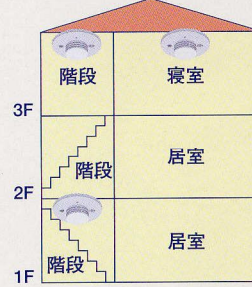
● 寝室：1Fのみ



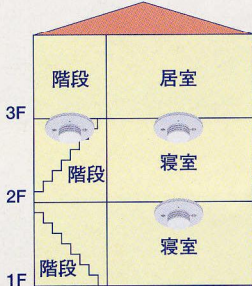
● 寝室：2Fのみ



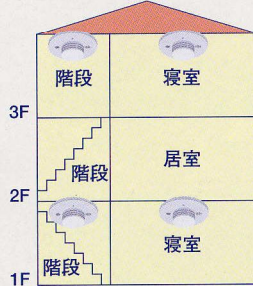
● 寝室：3Fのみ



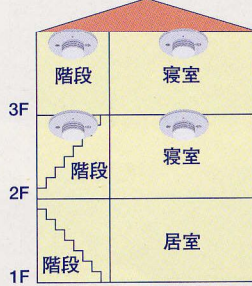
● 寝室：1F・2F



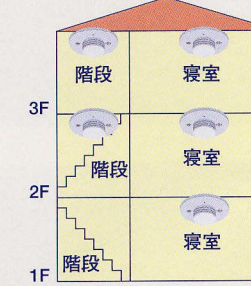
● 寝室：1F・3F



● 寝室：2F・3F



● 寝室：1F・2F・3F



感知器を設置する必要がない階で居室(7㎡)が5以上ある階の廊下

Q: 取り付けは誰がするのですか

A: 警報器は電池式ですから、ビス2本で誰でも簡単に取り付けすることができます。

天井取付け例



ドライバーを使用して取付けベースを取り付けます

取付けベースに本体を取り付けます

設置完了!
作動テストをしてみましょう

壁取付け例



Q: 価格はいくらぐらいするのですか？

A: 単独型で3千円程度

連動型で1セット(親子)で1万7千円程度です。

(メーカーにより若干の差があります)

町内会等で共同購入すると、さらに安くなります。

Q: どこで購入すればいいのですか？

A: お近くの電気店、量販店、ホームセンター、消防設備取扱店
などで購入できます。

※ 共同購入サポート機関

【管内全エリア】

鳥取県東部危険物保安協会 (TEL 0857-21-1401)

【鳥取市エリア】

鳥取市役所危機管理課 (TEL 0857-20-3127)

【岩美町エリア】

岩美町役場総務課 (TEL 0857-73-1411)

【八頭町エリア】

八頭町役場総務課 (TEL 0858-76-0201)

【若桜町エリア】

若桜町役場総務課 (TEL 0858-82-2211)

【智頭町エリア】

智頭町役場総務課 (TEL 0858-75-4111)

上記の場所で共同購入のサポートを行っています。