

予 防

防火対象物数（棟数）・・・・・・・・・・・・・・・・ 8, 7 7 1

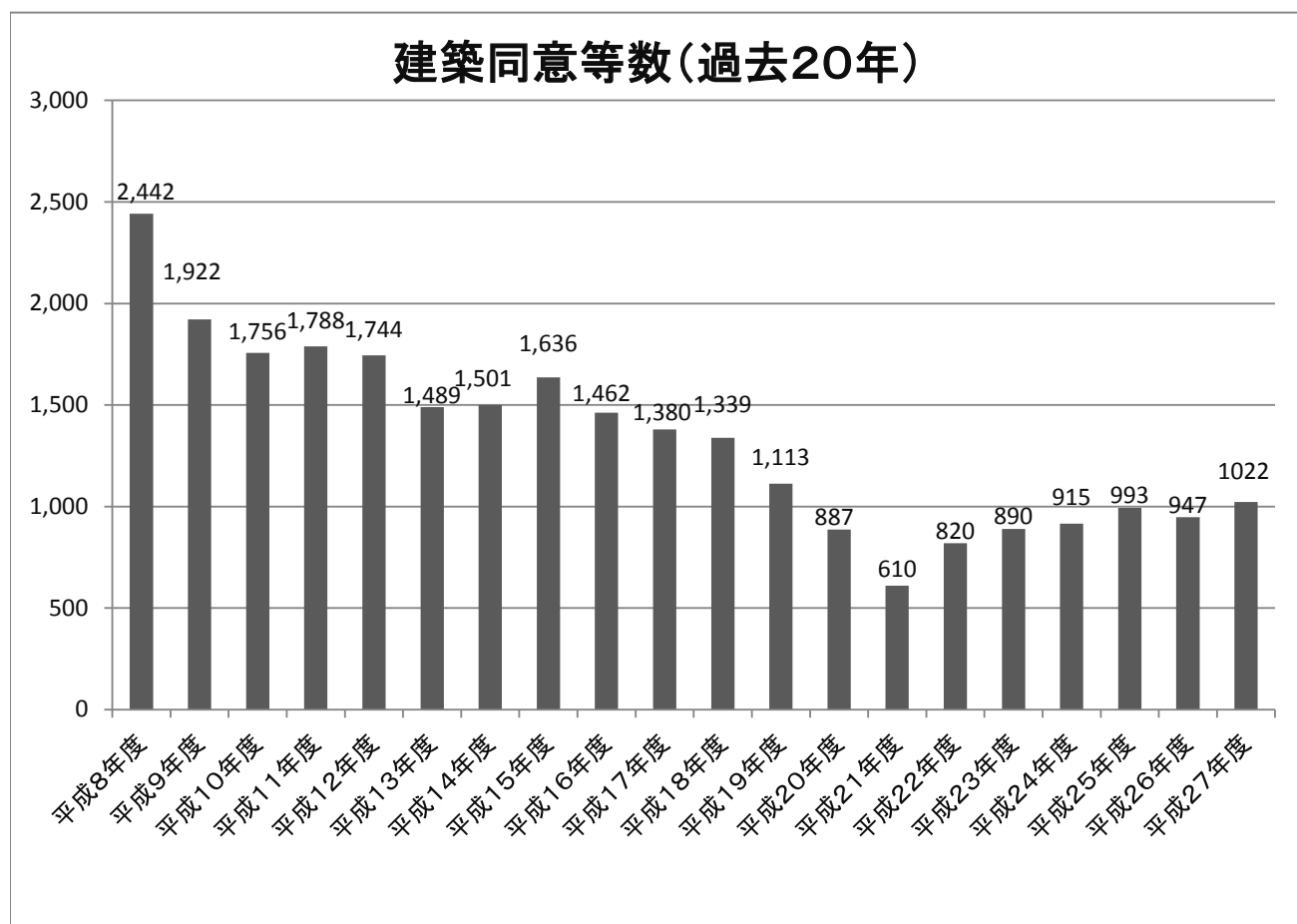
危険物施設数・・・・・・・・・・・・・・・・・・・・ 7 7 4

(1) 建築同意等事務処理状況

ア 建築同意等数

区 分	確認申請(A)		許可申請(B)		計画通知(C)	通知(D)	総 計 (A)+(B) + (C)+(D)
	同 意	不同意	同 意	不同意	処 理 件 数		
新 築	371		11		10	515	907
増 築	57		4		24		85
改 築	2		1				3
移 転							
修 繕					1		1
模 様 替							
用途変更	19						19
そ の 他	7						7
合 計	456		16		35	515	1,022

イ 建築同意等数 (過去20年)



(2) 防火対象物の現況

ア 各署別防火対象物数（棟数）

防火対象物の別		鳥取署	湖山署	岩美署	八頭署	気高署	合計
1	イ 劇場・映画館	9	7	1	3	2	22
	ロ 公会堂・集会場	39	29	11	53	14	146
2	イ キャバレー・ナイトクラブ						
	ロ 遊技場・ダンスホール	14	12				26
	ハ 性風俗店						
	ニ カラオケボックス		4				4
3	イ 待合・料理店	5			5		10
	ロ 飲食店	103	39	3	12	5	162
4	百貨店・マーケット	207	148	17	50	21	443
5	イ 旅館・ホテル	31	38	53	24	12	158
	ロ 寄宿舍・共同住宅	1,411	712	14	44	41	2,222
6	イ 病院・診療所	110	31	4	23	7	175
	ロ 福祉施設・更正施設（程度が重い等）	35	23	10	12	6	86
	ハ ロ以外の福祉施設等・保育所	80	57	13	59	23	232
	ニ 幼稚園	16	9				25
7	学校	145	101	18	65	33	362
8	図書館・博物館	7	1	7	8	4	27
9	イ 蒸気浴場・熱気浴場		1				1
	ロ イ以外の公衆浴場	8	2	1	2	4	17
10	停車場・発着場	1	3				4
11	神社・寺院・教会	86	24	13	38	29	190
12	イ 工場・作業場	348	441	82	308	119	1,298
	ロ 映画スタジオ						
13	イ 車庫・駐車場	66	32	14	44	8	164
	ロ 飛行機格納庫		1				1
14	倉庫	182	355	48	123	86	794
15	その他の事業場	467	364	64	192	81	1,168
16	イ 複合用途（特定用途含む）	449	139	50	102	46	786
	ロ イ以外の複合用途	116	49	2	27	12	206
17	文化財	7	1	1	25		34
18	アーケード	8					8
合計		3,950	2,623	426	1,219	553	8,771

イ 中高層対象物

項		階数	4階	5階	6階	7階	8階	9階	10階	11階	12階	13階	14階	15階	計
1	イ		3	1											4
	ロ		4	1											5
2	イ														
	ロ		1	1	1										3
	ハ														
	ニ														
3	イ														
	ロ		7	1		1									9
4			11	2	2	1									16
5	イ		11	4	1	1		6	2						25
	ロ		186	55	4	8	7	13	14	2		1	10	6	306
6	イ		9	1	4	2		2	1						19
	ロ		5												5
	ハ		3	2											5
	ニ														
7			19	3	4										26
8			1												1
9	イ														
	ロ														
10															
11															
12	イ		11	5	1		1								18
	ロ														
13	イ		1	2											3
	ロ														
14			4												4
15			39	19	20	10	3	1	1	1					94
16	イ		79	21	17	5	2	1		2	1	2	1		131
	ロ		17	5	5	1	2		2	1	1	1			35
17															
計			411	123	59	29	15	23	20	6	2	4	11	6	709

(3) 消防用設備等の設置状況

	消防用設備等種別	要対象数	設置数	特 例		違 反	充足率 (%)
				3 2 条	1 7 条の 2 の 5 等		
消火設備	屋内消火栓設備	919	774	106	17	22	98
	スプリンクラー設備	165	149	14			100
	水噴霧消火設備等	181	179	1		1	99
	屋外消火栓設備	30	30				100
警報設備	自動火災報知設備	3,477	3,040	357	18	47	98
	漏電火災警報器	56	43			13	77
	非常警報設備	1,244	1,081	100		63	95
避難設備	避難器具	882	789	42		51	94
	誘導灯	2,525	2,280	143		102	96
その他	消防用水	8	8				100
	連結散水設備	15	11	2	2		100
	連結送水管	143	139	4			100
	非常コンセント設備	29	28	1			100

※充足率は百分率とし、計算方法は $\frac{(\text{設置数} + \text{特例})}{\text{要対象数}} \times 100$ とする。

(4) 各種届出等受理件数

法令によるもの	工事整備対象設備等着工届	205	条例によるもの	防火対象物使用開始届	176
	消防用設備等設置届	288		ボイラー等設置届	50
	防火管理者選任届	599		電気設備等設置届	76
	防火管理者解任届	459		少量危険物等届	122
	消防計画	274		催物等開催届	43
	消防用設備等点検結果報告	1,571		劇場等での火気使用願	43
	防火対象物定期点検報告	127		露店等の開設届	113

(5) 防火管理状況

ア 防火管理者選任等

防火対象物の別		対象物	防火管理者選任数	消防計画届出数	消防訓練通知書数
1	イ 劇場・映画館	22	22	20	39
	ロ 公会堂・集会場	131	125	105	198
2	イ キャバレー・ナイトクラブ				
	ロ 遊技場・ダンスホール	27	23	19	38
	ハ 性風俗店				
	ニ カラオケボックス	4	4	4	5
3	イ 待合・料理店	7	4	2	
	ロ 飲食店	148	93	59	37
4	百貨店・マーケット	240	176	142	174
5	イ 旅館・ホテル	101	98	82	121
	ロ 寄宿舍・共同住宅	181	107	55	17
6	イ 病院・診療所	44	36	19	83
	ロ 福祉施設・更正施設（程度が重い等）	62	59	53	137
	ハ ロ以外の福祉施設等・保育所	106	104	88	295
	ニ 幼稚園	16	16	15	49
7	学校	111	107	101	154
8	図書館・博物館	18	17	16	21
9	イ 蒸気浴場・熱気浴場	1	1		
	ロ イ以外の公衆浴場	9	7	5	2
10	停車場・発着場	1			10
11	神社・寺院・教会	126	80	41	4
12	イ 工場・作業場	115	99	67	90
	ロ 映画スタジオ				
13	イ 車庫・駐車場				10
	ロ 飛行機格納庫				
14	倉庫	4	4	1	4
15	その他の事業場	244	206	128	187
16	イ 複合用途（特定用途含む）	458	296	196	314
	ロ イ以外の複合用途	23	16	13	11
17	文化財	2	2	2	1
合 計		2,201	1,702	1,233	2,001

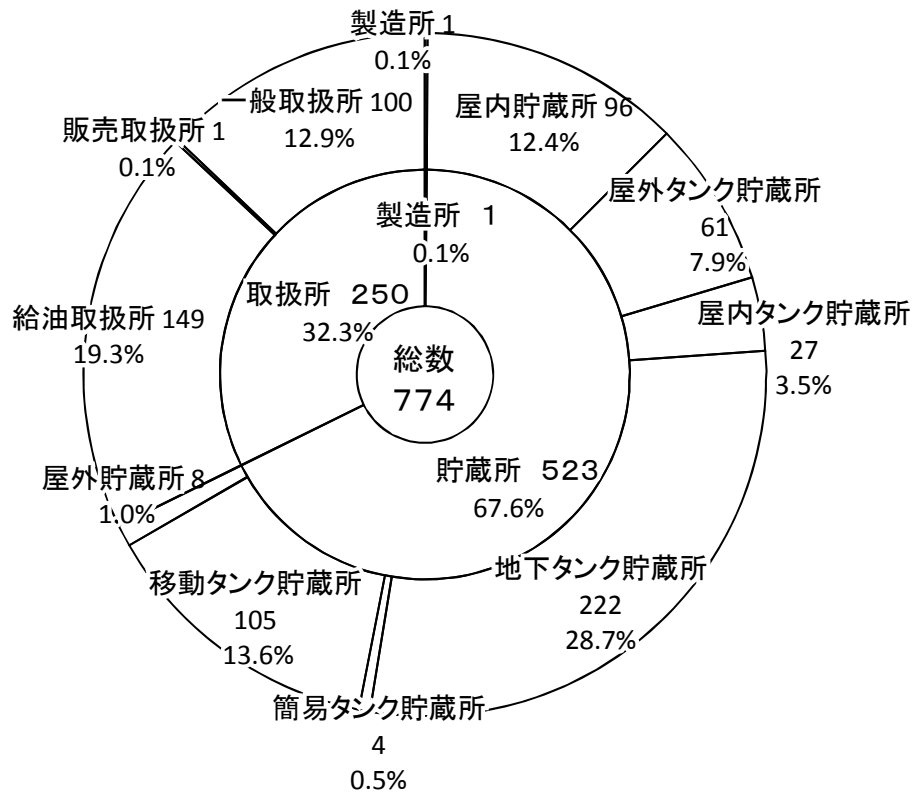
イ 甲種防火管理講習

区分	新規講習		再講習	
	実施回数	講習修了者数	実施回数	講習修了者数
今年度	3	281	1	45
累計	122	12,130	11	531

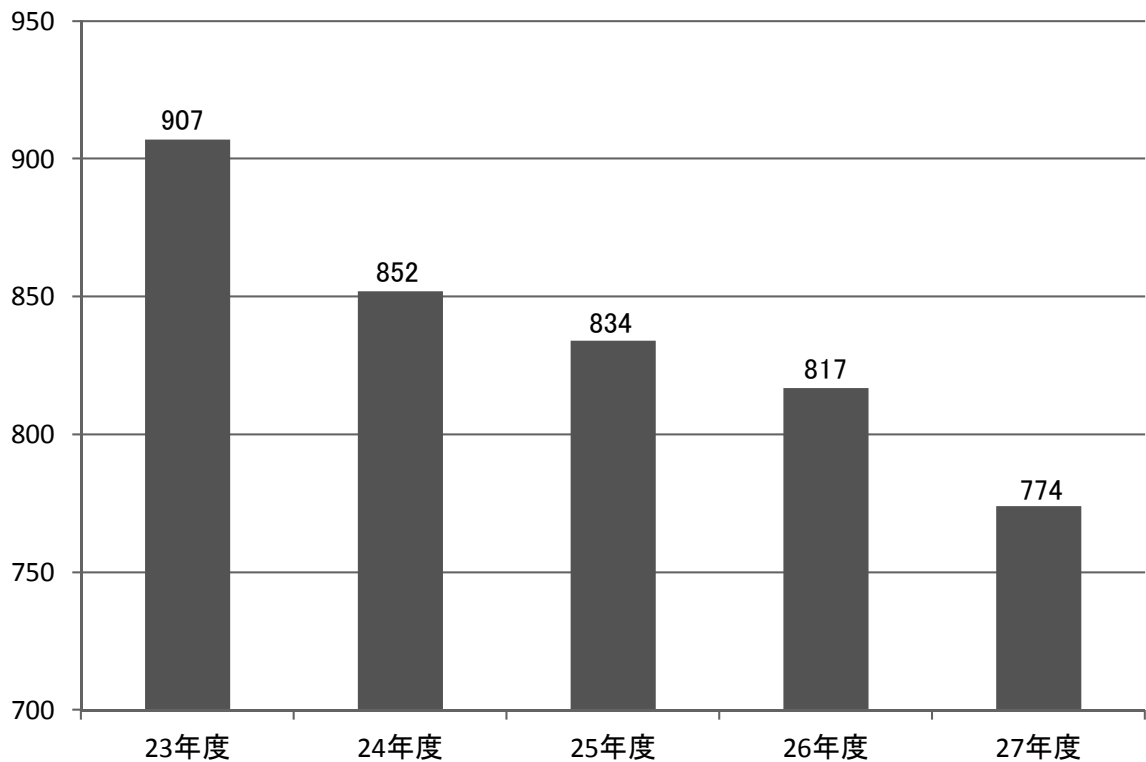
(6) 予防査察等実施状況

防火対象物の別		予防査察	竣工検査		
			検査対象	検査対象外	計
1	イ 劇場・映画館	20	1		1
	ロ 公会堂・集会場	99	7		7
2	イ キャバレー・ナイトクラブ				
	ロ 遊技場・ダンスホール	21	3		3
	ハ 性風俗店				
	ニ カラオケボックス	2			
3	イ 待合・料理店	2	1		1
	ロ 飲食店	34	2	4	6
4	百貨店・マーケット	151	8	5	13
5	イ 旅館・ホテル	94	5		5
	ロ 寄宿舎・共同住宅	7	9	12	21
6	イ 病院・診療所	46	8	1	9
	ロ 福祉施設・更正施設（程度が重い等）	69	13		13
	ハ ロ以外の福祉施設等・保育所	119	18	8	26
	ニ 幼稚園	19	6		6
7	学校	91	15	2	17
8	図書館・博物館	9	1		1
9	イ 蒸気浴場・熱気浴場	1			
	ロ イ以外の公衆浴場	2			
10	停車場・発着場	6	2		2
11	神社・寺院・教会	24	1	2	3
12	イ 工場・作業場	145	16	1	17
	ロ 映画スタジオ				
13	イ 車庫・駐車場	45	2		2
	ロ 飛行機格納庫		1		1
14	倉庫	69	4	4	8
15	その他の事業場	137	9	17	26
16	イ 複合用途（特定用途含む）	162	49	4	53
	ロ イ以外の複合用途	5	1	2	3
17	文化財	32		1	1
18	アーケード				
小計		1,411	182	63	245
住宅防火診断		2,152			
合計		3,563	182	63	245

(7) 危険物製造所等施設数(構成比)



(8) 過去5年間の危険物製造所等の推移



(9) 市町別の危険物製造所等施設数

市町別		区分	製造所 製造所 総数	貯蔵所						取扱所			
				屋内	屋外タンク	屋内タンク	地下タンク	簡易タンク	移動タンク	屋外	給油	販売	一般
総数		774	1	96	61	27	222	4	105	8	149	1	100
鳥取市		628	1	82	44	27	189	1	89	5	117	1	72
岩美郡	岩美町	47		4	10		9		2	2	9		11
八頭郡	八頭町	46		2	3		14	3	4	1	9		10
	若桜町	17		3	2		5				5		2
	智頭町	36		5	2		5		10		9		5

(10) 危険物製造所等申請、届出状況

項目 法令別		申請	申請数	項目 法令別		届出	届出数
消防法	許可	設置許可	9	消防法	届出関係	譲渡引渡届	1
		変更許可	38			品名・数量等変更届	3
		設置完成検査	8			廃止届	52
		変更完成検査	37			保安監督者選・解任届	56
		仮使用承認	20			小計	112
	関係	仮貯蔵(取扱)承認	3	組合危険物規制規則	使用休止(開始)届	1	
		完成検査前検査			設置者等変更届	118	
		予防規程制定(変更)許可	4		補修等届	49	
		完成検査済証再交付申請	2		災害発生届		
		小計	121		小計	168	

(11) 危険物製造所等検査状況

区 分	項 目	査 察	完成検査前検査	中間検査	完成検査
	製 造 所	1			
	屋 内 貯 蔵 所	36			2
	屋 外 タ ン ク 貯 蔵 所	17			2
	屋 内 タ ン ク 貯 蔵 所	6			
	地 下 タ ン ク 貯 蔵 所	38		12	6
	簡 易 タ ン ク 貯 蔵 所	1			
	移 動 タ ン ク 貯 蔵 所	16			16
	屋 外 貯 蔵 所	3			
	給 油 取 扱 所	100		6	20
	販 売 取 扱 所				
	一 般 取 扱 所	47		2	2
	合 計	265	0	20	48

(12) 火薬類取締法関係

	区 分	件 数
許 可	讓 渡 許 可	1
	讓 受 許 可	
	讓 受 ・ 消 費 許 可	23
	煙 火 消 費 許 可	17
	合 計	41

	区 分	件 数
立 入 検 査	採 石	
	土 木	8
	そ の 他	
	煙 火 消 費 許 可	14
	火 薬 庫 外 貯 蔵 場 所 等	3
	合 計	25

(13) 液化石油ガス法関係

処 理 内 容	件 数
液化石油ガス設備工事届受理	4