

予 防

防火対象物数（棟数）・・・・・・・・・・・・・・・・ 8, 9 0 1

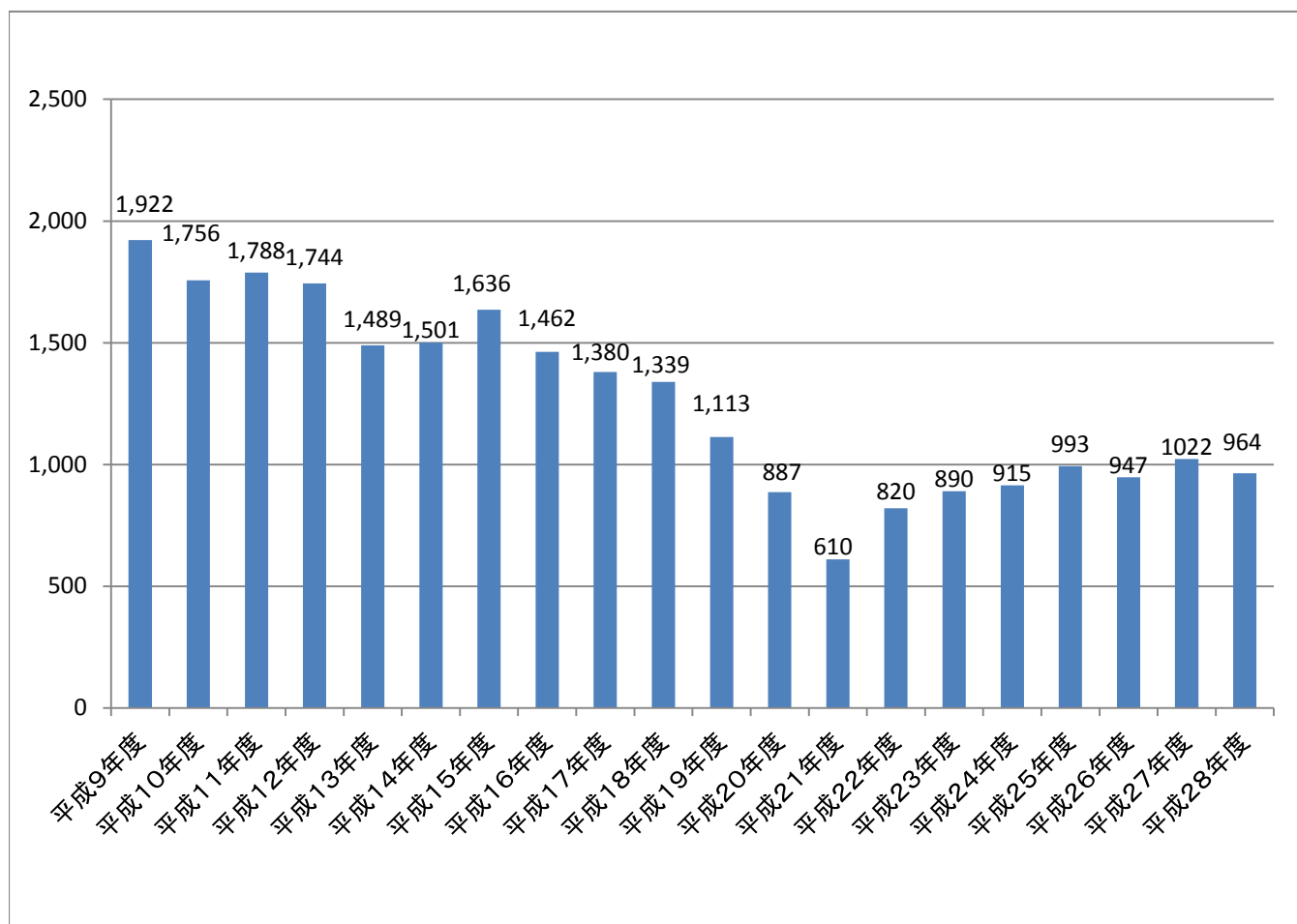
危険物施設数・・・・・・・・・・・・・・・・・・・・ 7 5 7

(1) 建築同意等事務処理状況

ア 建築同意等数

区 分	確認申請(A)		許可申請(B)		計画通知(C)	通知(D)	総 計 (A)+(B) + (C)+(D)
	同 意	不同意	同 意	不同意	処 理 件 数		
新 築	337		12		13	517	879
増 築	48		1		15		64
改 築	3				2		5
移 転							
修 繕							1
模 様 替	1						
用途変更	9						9
そ の 他	6						6
合 計	404		13		30	517	964

イ 建築同意等数（過去20年）



(2) 防火対象物の現況

ア 各署別防火対象物数（棟数）

防火対象物の別		鳥取署	湖山署	岩美署	八頭署	気高署	合計
1	イ 劇場・映画館	9	8	1	2	2	22
	ロ 公会堂・集会場	37	28	9	56	16	146
2	イ キャバレー・ナイトクラブ						
	ロ 遊技場・ダンスホール	12	12				24
	ハ 性風俗店						
	ニ カラオケボックス		4				4
3	イ 待合・料理店	4			5	1	10
	ロ 飲食店	105	41	4	10	6	166
4	百貨店・マーケット	206	146	19	49	21	441
5	イ 旅館・ホテル	29	45	60	25	12	171
	ロ 寄宿舍・共同住宅	1,402	729	14	44	41	2,230
6	イ 病院・診療所	148	36	4	21	7	216
	ロ 福祉施設・更正施設（程度が重い等）	36	25	9	16	8	94
	ハ ロ以外の福祉施設等・保育所	83	59	12	62	22	238
	ニ 幼稚園	16	9		1		26
7	学校	150	108	18	65	32	373
8	図書館・博物館	7	1	6	9	4	27
9	イ 蒸気浴場・熱気浴場		1				1
	ロ イ以外の公衆浴場	8	2	2	2	4	18
10	停車場・発着場	1	1				2
11	神社・寺院・教会	86	25	13	39	29	192
12	イ 工場・作業場	344	443	82	319	122	1,310
	ロ 映画スタジオ						
13	イ 車庫・駐車場	66	32	14	44	9	165
	ロ 飛行機格納庫		1				1
14	倉庫	180	355	51	129	85	800
15	その他の事業場	474	370	69	210	84	1,207
16	イ 複合用途（特定用途含む）	424	145	48	102	44	763
	ロ イ以外の複合用途	120	49	6	26	11	212
17	文化財	7	1	1	25		34
18	アーケード	8					8
合計		3,962	2,676	442	1,261	560	8,901

イ 中高層対象物

項	階数	4階	5階	6階	7階	8階	9階	10階	11階	12階	13階	14階	15階	計
	1	イ	3	1										
ロ		4	1											5
2	イ													
	ロ	1	1											2
	ハ													
	ニ													
3	イ													
	ロ	6	1		1									8
4		11	2	2	1									16
5	イ	11	4	1			6	2						24
	ロ	184	54	4	8	7	12	14	3		1	10	6	303
6	イ	12	1	5	2		2	1						23
	ロ	6												6
	ハ	3	3											6
	ニ													
7		20	3	3										26
8		1												1
9	イ													
	ロ													
10														
11														
12	イ	11	3	1		1								16
	ロ													
13	イ	1	2											3
	ロ													
14		4												4
15		38	19	20	10	3	1	1	1					93
16	イ	78	21	17	5	2	2		2	1	2	1		131
	ロ	20	6	5	1	2		2	1	1	1			39
17														
計		414	122	58	28	15	23	20	7	2	4	11	6	710

(3) 消防用設備等の設置状況

	消防用設備等種別	要対象数	設置数	特 例		違 反	充足率 (%)
				3 2 条	1 7 条の 2 の 5 等		
消 火 設 備	屋 内 消 火 栓 設 備	907	773	96	15	23	97
	スプリンクラー設備	187	173	14			100
	水噴霧消火設備等	181	178	2		1	99
	屋外消火栓設備	32	32				100
警 報 設 備	自動火災報知設備	3,522	3,103	356	17	46	99
	漏電火災警報器	56	43			13	77
	非常警報設備	1,231	1,073	96		62	95
避 難 設 備	避 難 器 具	883	789	44		50	94
	誘 導 灯	2,571	2,324	146		101	96
そ の 他	消 防 用 水	8	8				100
	連 結 散 水 設 備	15	11	2	2		100
	連 結 送 水 管	143	139	4			100
	非常コンセント設備	29	28	1			100

※充足率は百分率とし、計算方法は $\frac{(\text{設置数} + \text{特例})}{\text{要対象数}} \times 100$ とする。

(4) 各種届出等受理件数

法 令 に よ る も の	工事整備対象設備等着工届	217	条 例 に よ る も の	防火対象物使用開始届	171
	消防用設備等設置届	358		ボイラー等設置届	43
	防火管理者選任届	373		電気設備等設置届	80
	防火管理者解任届	274		少量危険物等届	103
	消防計画	278		催物等開催届	19
	消防用設備等点検結果報告	1,734		劇場等での火気使用願	49
	防火対象物定期点検報告	96		露店等の開設届	138

(5) 防火管理状況

ア 防火管理者選任等

防火対象物の別		対象物	防火管理者 選任数	消防計画 届出数	消防訓練 通知書数
1	イ 劇場・映画館	22	21	19	56
	ロ 公会堂・集会場	130	126	104	210
2	イ キャバレー・ナイトクラブ				
	ロ 遊技場・ダンスホール	30	25	17	34
	ハ 性風俗店				
	ニ カラオケボックス	4	4	4	2
3	イ 待合・料理店	7	4	2	
	ロ 飲食店	161	104	63	56
4	百貨店・マーケット	256	188	143	175
5	イ 旅館・ホテル	121	118	78	125
	ロ 寄宿舍・共同住宅	181	110	54	16
6	イ 病院・診療所	49	40	19	70
	ロ 福祉施設・更正施設（程度が重い等）	74	73	60	185
	ハ ロ以外の福祉施設等・保育所	113	111	96	268
	ニ 幼稚園	17	16	15	47
7	学校	111	107	94	161
8	図書館・博物館	19	17	16	16
9	イ 蒸気浴場・熱気浴場	1	1		
	ロ イ以外の公衆浴場	10	8	5	1
10	停車場・発着場	1	1		1
11	神社・寺院・教会	125	81	40	10
12	イ 工場・作業場	112	101	66	68
	ロ 映画スタジオ				
13	イ 車庫・駐車場				2
	ロ 飛行機格納庫				
14	倉庫	4	4	2	2
15	その他の事業場	255	225	130	216
16	イ 複合用途（特定用途含む）	479	351	213	381
	ロ イ以外の複合用途	29	21	15	7
17	文化財	2	2	2	3
合 計		2,313	1,859	1,257	2,112

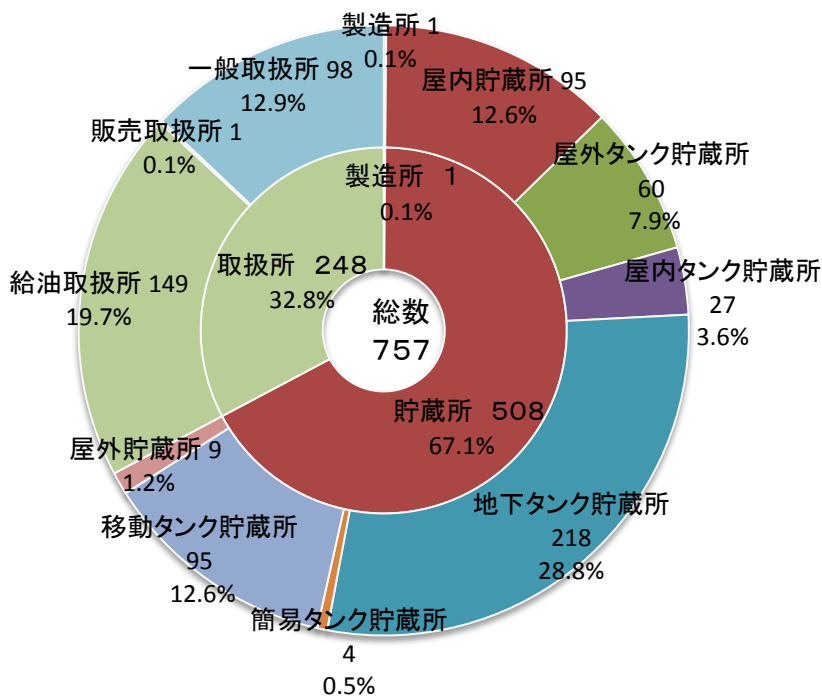
イ 甲種防火管理講習

区分	新規講習		再講習	
	実施回数	講習修了者数	実施回数	講習修了者数
今年度	3	285	1	35
累計	125	12,415	12	566

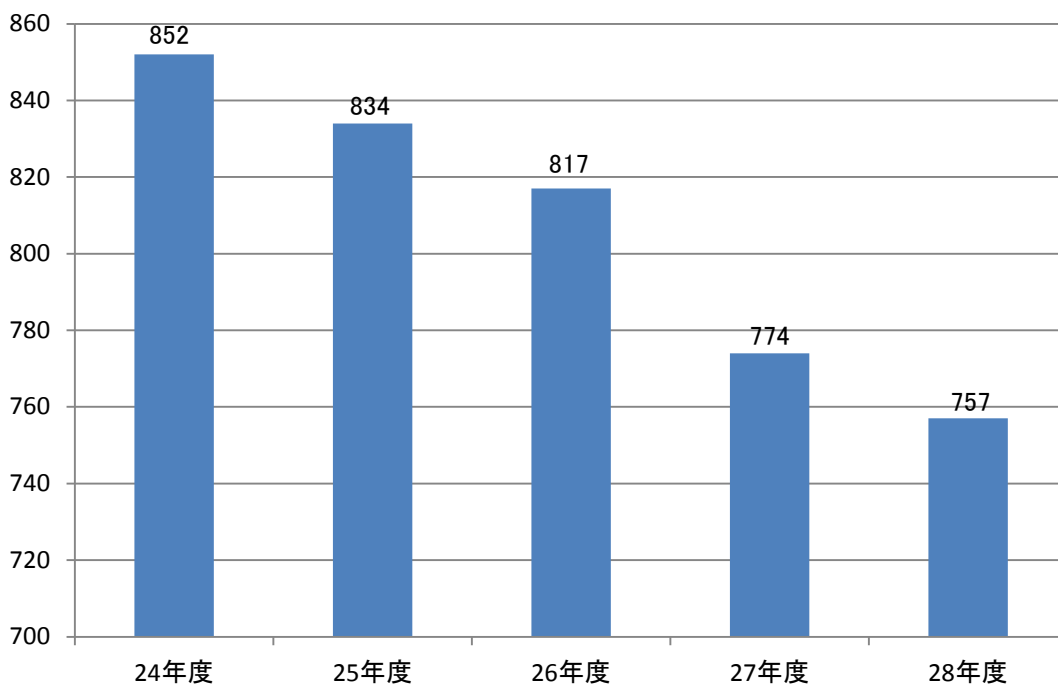
(6) 予防査察等実施状況

防火対象物の別		予防査察	竣工検査		
			検査対象	検査対象外	計
1	イ 劇場・映画館	15	5		5
	ロ 公会堂・集会場	86	4		4
2	イ キャバレー・ナイトクラブ				
	ロ 遊技場・ダンスホール	20			
	ハ 性風俗店				
	ニ カラオケボックス				
3	イ 待合・料理店				
	ロ 飲食店	16	2	1	3
4	百貨店・マーケット	112	11	9	20
5	イ 旅館・ホテル	65	5		5
	ロ 寄宿舍・共同住宅	1	12	14	26
6	イ 病院・診療所	22	7	2	9
	ロ 福祉施設・更正施設（程度が重い等）	86	22		22
	ハ ロ以外の福祉施設等・保育所	103	16	8	24
	ニ 幼稚園	21	1		1
7	学校	74	16	1	17
8	図書館・博物館	11		1	1
9	イ 蒸気浴場・熱気浴場	1			
	ロ イ以外の公衆浴場	2			
10	停車場・発着場	5	1		1
11	神社・寺院・教会	12		1	1
12	イ 工場・作業場	74	29	4	33
	ロ 映画スタジオ				
13	イ 車庫・駐車場	7	1	1	2
	ロ 飛行機格納庫				
14	倉庫	16	5	5	10
15	その他の事業場	109	16	16	32
16	イ 複合用途（特定用途含む）	213	37	4	41
	ロ イ以外の複合用途	6	3	2	5
17	文化財	25			
18	アーケード				
小計		1,102	193	69	262
住宅防火診断		1,377			
合計		2,479	193	69	262

(7) 危険物製造所等施設数(構成比)



(8) 過去5年間の危険物製造所等の推移



(9) 市町別の危険物製造所等施設数

市町別		区分	製造所							貯蔵所				取扱所		
		製造所	屋内	屋外タンク	屋内タンク	地下タンク	簡易タンク	移動タンク	屋外	給油	販売	一般				
総	数	757	1	95	60	27	218	4	95	9	149	1	98			
鳥	取	市	620	1	84	44	27	185	1	82	6	117	1	72		
岩美郡	岩美町	45		4	9		9		2	2	9		10			
八頭郡	八頭町	46		2	3		14	3	4	1	9		10			
	若桜町	16		3	2		5				5		1			
	智頭町	30		2	2		5		7		9		5			

(10) 危険物製造所等申請、届出状況

項目		申請		届出		
法令別		申請数		届出数		
消 防 法	許 認 可	設置許可	12	消 防 法	譲渡引渡届	7
		変更許可	29		品名・数量等変更届	1
		設置完成検査	11		廃止届	27
		変更完成検査	26		保安監督者選・解任届	45
		仮使用承認	14		小計	80
	関 係	仮貯蔵(取扱)承認	8	組 合 危 険 物 規 制 規 則	使用休止(開始)届	0
		完成検査前検査	2		設置者等変更届	54
		予防規程制定(変更)許可	24		補修等届	83
		完成検査済証再交付申請	0		災害発生届	1
		小計	126		小計	138

(11) 危険物製造所等検査状況

区分	項目	査 察	完成検査前検査	中間検査	完成検査
	製 造 所				
	屋 内 貯 蔵 所	13			3
	屋 外 タ ン ク 貯 蔵 所	30	1	3	3
	屋 内 タ ン ク 貯 蔵 所	2			
	地 下 タ ン ク 貯 蔵 所	31		6	5
	簡 易 タ ン ク 貯 蔵 所	2			1
	移 動 タ ン ク 貯 蔵 所	24			5
	屋 外 貯 蔵 所	4			1
	給 油 取 扱 所	100		11	15
	販 売 取 扱 所				
	一 般 取 扱 所	34	1	4	4
	合 計	240	2	24	37

(12) 火薬類取締法関係

	区 分	件 数
許 可	讓 渡 許 可	6
	讓 受 許 可	
	讓 受 ・ 消 費 許 可	22
	煙 火 消 費 許 可	15
	合 計	43

	区 分	件 数
立 入 検 査	採 石	
	土 木	2
	そ の 他	
	煙 火 消 費 許 可	16
	火 薬 庫 外 貯 蔵 場 所 等	
	合 計	18

(13) 液化石油ガス法関係

処 理 内 容	件 数
液化石油ガス設備工事届受理	5