

予 防

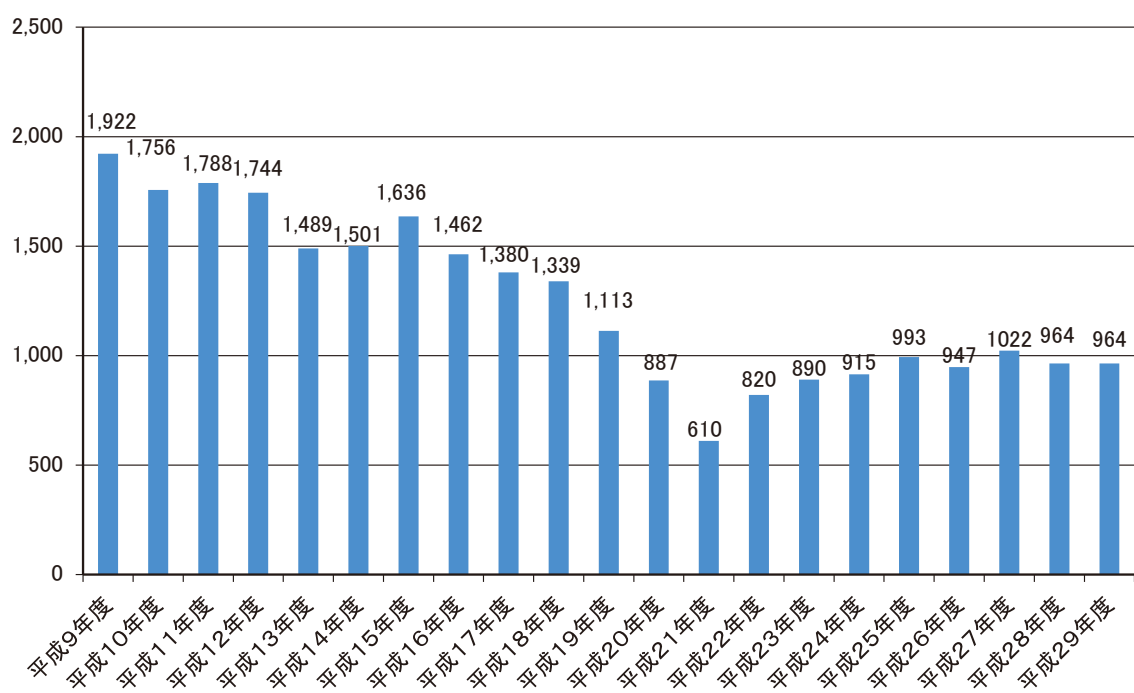
防火対象物数（棟数）	8,776
危険物施設数	747

(1) 建築同意等事務処理状況

ア 建築同意等数

区分	確認申請(A)		許可申請(B)		計画通知(C)	通知(D)	総計 (A)+(B) +(C)+(D)
	同意	不同意	同意	不同意	処理件数		
新築	327		13		15	543	898
増築	46				14		60
改築	3						3
移転							
修繕							
模様替	1						1
用途変更	3						3
その他							
合計	380		13		29	543	964

イ 建築同意等数（過去20年）



(2) 防火対象物の現況

ア 各署別防火対象物数（棟数）

防火対象物の別		鳥取署	湖山署	岩美署	八頭署	気高署	合計
1	イ 劇場・映画館	8	7	1	2	2	20
	ロ 公会堂・集会場	37	28	9	52	14	140
2	イ キャバレー・ナイトクラブ						
	ロ 遊技場・ダンスホール	11	11				22
	ハ 性風俗店						
	ニ カラオケボックス		4				4
3	イ 待合・料理店	4			5	1	10
	ロ 飲食店	101	42	4	9	5	161
4	百貨店・マーケット	198	148	17	47	23	433
5	イ 旅館・ホテル	29	35	48	20	12	144
	ロ 寄宿舍・共同住宅	1,410	737	16	43	41	2,247
6	イ 病院・診療所	130	37	4	20	7	198
	ロ 福祉施設・更正施設(程度が重い等)	35	25	9	16	8	93
	ハ ロ以外の福祉施設等・保育所	89	58	10	54	22	233
	ニ 幼稚園	10	9				19
7	学校	148	109	18	54	30	359
8	図書館・博物館	7	1	6	9	4	27
9	イ 蒸気浴場・熱気浴場		1				1
	ロ イ以外の公衆浴場	8	2	2	1	4	17
10	停車場・発着場	1	1				2
11	神社・寺院・教会	86	25	13	40	29	193
12	イ 工場・作業場	341	434	85	302	121	1,283
	ロ 映画スタジオ						
13	イ 車庫・駐車場	65	33	14	43	8	163
	ロ 飛行機格納庫		2				2
14	倉庫	172	354	51	125	78	780
15	その他の事業場	481	366	66	202	85	1,200
16	イ 複合用途（特定用途含む）	438	142	46	97	42	765
	ロ イ以外の複合用途	120	47	10	22	11	210
17	文化財	15	1	1	25		42
18	アーケード	8					8
合計		3,952	2,659	430	1,188	547	8,776

イ 中高層対象物

項	階数	4階	5階	6階	7階	8階	9階	10階	11階	12階	13階	14階	15階	計
1	イ	3	1											4
	ロ	4	1											5
2	イ													
	ロ		1											1
	ハ													
	ニ													
3	イ													
	ロ	6	1		1									8
4		11	2	3	1									17
5	イ	11	5	1	1		6	2						26
	ロ	191	55	4	9	7	12	15	3		1	10	6	313
6	イ	17		5	2		2	1						27
	ロ	6												6
	ハ	5	3											8
	ニ													
7		21	4	3										28
8		1												1
9	イ													
	ロ													
10														
11														
12	イ	11	5	1		1								18
	ロ													
13	イ	1	2											3
	ロ													
14		4		1										5
15		43	19	20	11	3	1	1	1					99
16	イ	73	21	17	5	2	2		2	1	2	1		126
	ロ	18	6	5	1	2		2	1	1	1			37
17														
計		426	126	60	31	15	23	21	7	2	4	11	6	732

(3) 消防用設備等の設置状況

	消防用設備等種別	要対象数	設置数	特 例		違 反	充足率 (%)
				32条	17条の2の5等		
消火設備	屋内消火栓設備	889	751	103	15	20	98
	スプリンクラー設備	202	184	14		1	100
	水噴霧消火設備等	181	177	2	1	1	99
	屋外消火栓設備	34	34				100
警報設備	自動火災報知設備	3,668	3,201	403	16	48	99
	漏電火災警報器	51	38			13	75
	非常警報設備	1,202	1,056	90		56	95
避難設備	避難器具	864	773	42		49	94
	誘導灯	2,557	2,300	158		99	96
その他	消防用水	11	11				100
	連結散水設備	16	12	2	2		100
	連結送水管	142	138	4			100
	非常コンセント設備	29	28	1			100

※充足率は百分率とし、計算方法は $\frac{(\text{設置数} + \text{特例}) \times 100}{\text{要対象数}}$ とする。

(4) 各種届出等受理件数

法令によるもの	工事整備対象設備等着工届	226	条例によるもの	防火対象物使用開始届	202
	消防用設備等設置届	446		ボイラー等設置届	56
	防火管理者選任届	432		電気設備等設置届	92
	防火管理者解任届	349		少量危険物等届	82
	消防計画	276		催物等開催届	7
	消防用設備等点検結果報告	2,494		劇場等での火気使用願	27
	防火対象物定期点検報告	122		露店等の開設届	122

(5) 防火管理状況

ア 防火管理者選任等

防火対象物の別		対象物	防火管理者選任数	消防計画届出数	消防訓練通知書数
1	イ 劇場・映画館	20	20	20	55
	ロ 公会堂・集会場	127	120	107	262
2	イ キャバレー・ナイトクラブ				
	ロ 遊技場・ダンスホール	22	19	16	33
	ハ 性風俗店				
	ニ カラオケボックス	4	4	4	4
3	イ 待合・料理店	7	4	2	2
	ロ 飲食店	154	103	75	67
4	百貨店・マーケット	258	192	162	236
5	イ 旅館・ホテル	93	90	81	145
	ロ 寄宿舍・共同住宅	182	119	72	25
6	イ 病院・診療所	48	40	24	69
	ロ 福祉施設・更正施設(程度が重い等)	73	72	74	246
	ハ ロ以外の福祉施設等・保育所	118	112	103	375
	ニ 幼稚園	13	13	12	34
7	学校	105	102	95	164
8	図書館・博物館	20	18	17	27
9	イ 蒸気浴場・熱気浴場	1	1		
	ロ イ以外の公衆浴場	9	7	5	1
10	停車場・発着場	1	1		3
11	神社・寺院・教会	125	85	45	18
12	イ 工場・作業場	101	93	69	100
	ロ 映画スタジオ				
13	イ 車庫・駐車場				4
	ロ 飛行機格納庫				
14	倉庫	4	4	2	11
15	その他の事業場	254	229	153	236
16	イ 複合用途(特定用途含む)	482	347	239	516
	ロ イ以外の複合用途	26	20	14	8
17	文化財	2	2	2	3
合 計		2,249	1,817	1,393	2,644

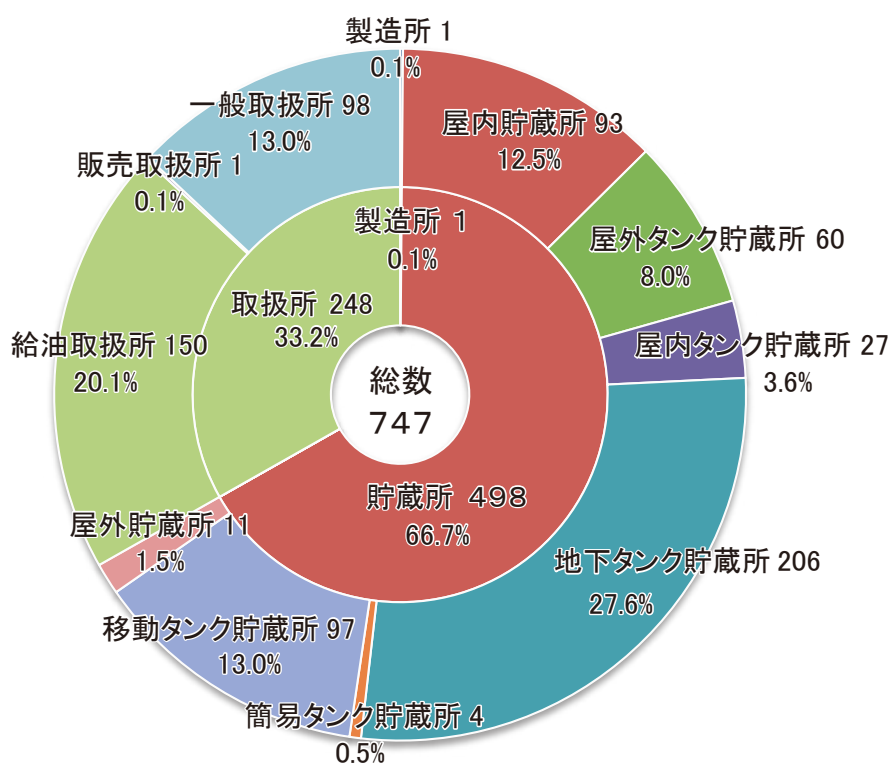
イ 甲種防火管理講習

区分	新規講習		再講習	
	実施回数	講習修了者数	実施回数	講習修了者数
今年度	3	292	1	35
累計	128	12,707	13	601

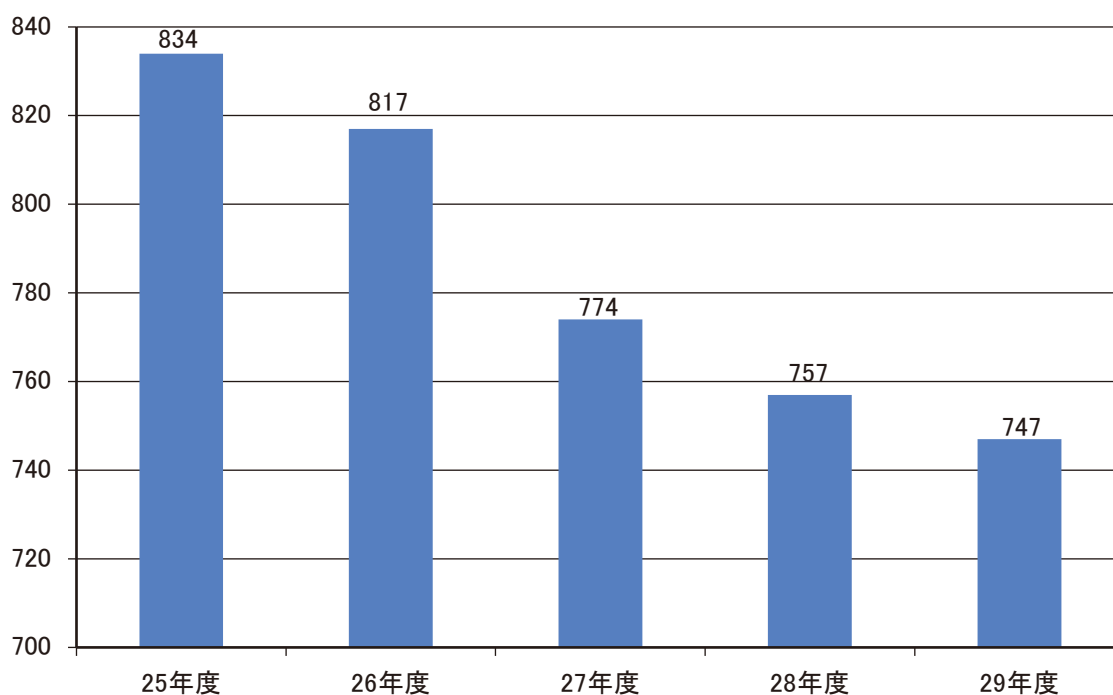
(6) 予防査察等実施状況

防火対象物の別		予防査察	竣工検査		
			検査対象	検査対象外	計
1	イ 劇場・映画館	15	5		5
	ロ 公会堂・集会場	76	8		8
2	イ キャバレー・ナイトクラブ				
	ロ 遊技場・ダンスホール	8			
	ハ 性風俗店				
	ニ カラオケボックス	3			
3	イ 待合・料理店				
	ロ 飲食店	42	9	9	18
4	百貨店・マーケット	177	20	8	28
5	イ 旅館・ホテル	76	14		14
	ロ 寄宿舍・共同住宅	5	13	15	28
6	イ 病院・診療所	27	10	2	12
	ロ 福祉施設・更正施設(程度が重い等)	68	47		47
	ハ ロ以外の福祉施設等・保育所	159	11	44	55
	ニ 幼稚園	13	1		1
7	学校	138	14		14
8	図書館・博物館	8			
9	イ 蒸気浴場・熱気浴場	1			
	ロ イ以外の公衆浴場	2	1		1
10	停車場・発着場		1		1
11	神社・寺院・教会	22		2	2
12	イ 工場・作業場	160	19	7	26
	ロ 映画スタジオ				
13	イ 車庫・駐車場	27	2		2
	ロ 飛行機格納庫				
14	倉庫	90	5	3	8
15	その他の事業場	136	9	18	27
16	イ 複合用途(特定用途含む)	175	44	4	48
	ロ イ以外の複合用途	13	3	1	4
17	文化財	26			
18	アーケード				
小計		1,467	236	113	349
住宅防火診断		1,310			
合計		2,777	236	113	349

(7) 危険物製造所等施設数(構成比)



(8) 過去5年間の危険物製造所等の推移



(9) 市町別の危険物製造所等施設数

市町別	区分 総数	製造所	貯蔵所							取扱所		
			屋内	屋外タンク	屋内タンク	地下タンク	簡易タンク	移動タンク	屋外	給油	販売	一般
総数	747	1	93	60	27	206	4	97	11	150	1	97
鳥取市	609	1	82	44	27	174	1	82	8	118	1	71
岩美郡	岩美町	44	4	9		8		2	2	9		10
八頭郡	八頭町	47	2	3		14	3	5	1	9		10
	若桜町	17	3	2		5		1		5		1
	智頭町	30	2	2		5		7		9		5

(10) 危険物製造所等申請、届出状況

法令別	項目	申請		法令別	項目	届出	
		申請数	申請数			届出	届出数
消防法	許可関係	設置許可	18	消防法	届出関係	譲渡引渡届	3
		変更許可	33			品名・数量等変更届	6
		設置完成検査	17			廃止届	26
		変更完成検査	33			保安監督者選・解任届	52
		仮使用承認	21			小計	87
	関係	仮貯蔵（取扱）承認	11	組合危険物規制規則	使用休止（開始）届	3	
		完成検査前検査	2		設置者等変更届	114	
		予防規程制定(変更)許可	6		補修等届	49	
		完成検査済証再交付申請	1		災害発生届	2	
		小計	142		小計	168	

(11) 危険物製造所等検査状況

区分	項目	査 察	完成検査前検査	中間検査	完成検査
製 造 所					1
屋 内 貯 蔵 所		26			
屋外タンク貯蔵所		17	2	12	4
屋内タンク貯蔵所		6			
地下タンク貯蔵所		42		12	6
簡易タンク貯蔵所		1			
移動タンク貯蔵所		22			8
屋 外 貯 蔵 所		4			2
給 油 取 扱 所		93		3	22
販 売 取 扱 所					
一 般 取 扱 所		26			6
合 計		237	2	27	49

(12) 火薬類取締法関係

	区 分	件 数
許 可	讓 渡 許 可	3
	讓 受 許 可	
	讓受・消費許可	16
	煙火消費許可	16
	合 計	35

	区 分	件 数
立 入 検 査	採 石	
	土 木	1
	そ の 他	
	煙火消費許可	14
	火薬庫外貯蔵場所等	
	合 計	15

(13) 液化石油ガス法関係

処 理 内 容	件 数
液化石油ガス設備工事届受理	5