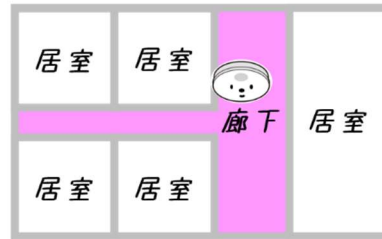


住宅用火災警報器の設置場所〔例〕

平屋建てのとき



居室が5室以上のとき

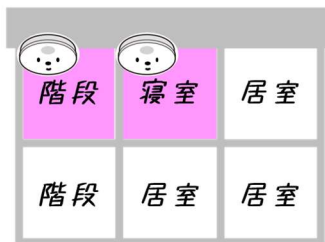


● 7㎡以上の居室が5室以上あるときは廊下に必要

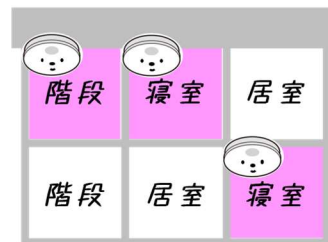
2階建てのとき



● 寝室1階のみ



● 寝室が2階のみ



● 寝室が1階と2階

3階建てのとき



● 寝室が1階のみ



● 寝室が2階のみ



● 寝室が3階のみ



● 寝室が1・2階



● 寝室が1・3階



● 寝室が2・3階



● 寝室が1～3階

※台所に設置義務はありませんが、設置をオススメします。